
LA GRANDE
CACCIA DI
HALLOWEEN
5-8 ANNI
Cerca e trova, giochi per contare, labirinti e tanto altro
MARCO PALLOTTO

Questo libro appartiene a...



Come si gioca

1. Guarda gli oggetti nell'elenco.
2. Cercali nel disegno grande.
3. Cerchiali e spunta le caselle.

Trova questi 3 oggetti



☐ Stella



☐ Caramella



☐ Luna

Facciamo una prova!



Il campo di zucche

Trova e cerchia i 5 oggetti nascosti.



☐ Chiave ☐ Fiocco ☐ Cucchiaio ☐ Stella ☐ Foglia



L'armadio dei costumi

Trova e cerchia i 6 accessori nascosti.

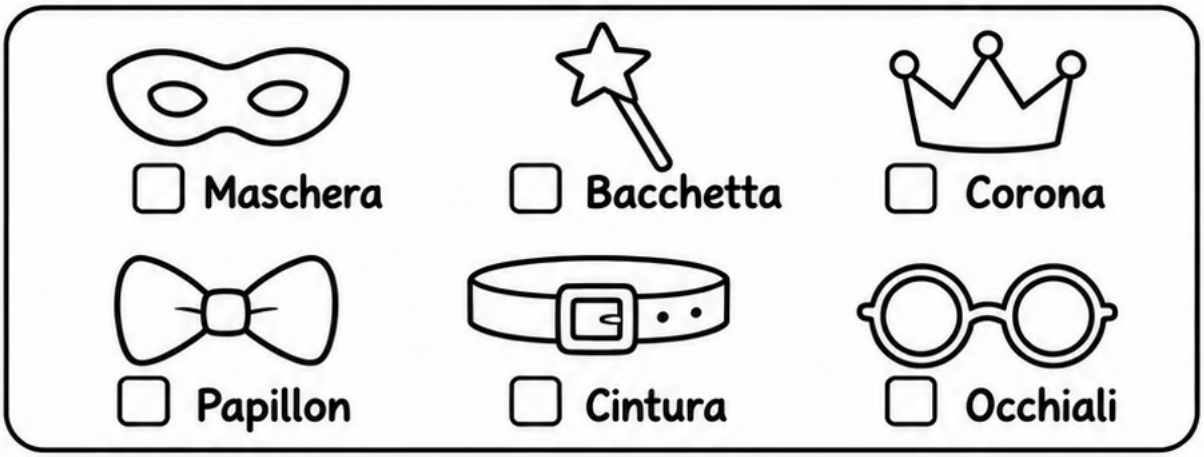



Il picnic dei fantasmini

Trova e cerchia i 6 oggetti nascosti.





La cucina della strega

Trova e cerchia i 7 oggetti nascosti.



☐ Fungo



☐ Carota



☐ Mela



☐ Cucchiaio



☐ Frusta



☐ Chiave



☐ Boccetta



Conta i pipistrelli

Trova e conta pipistrelli, zucche e fantasmi.
Scrivi i totali nelle caselle.



Pipistrelli	Zucche	Fantasmi

La cameretta del mostro

Trova e cerchia i 7 oggetti fuori posto.



☐ Spazzolino



☐ Calzino a righe



☐ Cucchiaio



☐ Chiave



☐ Carota



☐ Guanto



☐ Tazza



La sfilata di Halloween

Trova e cerchia gli 8 oggetti nascosti.



☐ Chiave



☐ Cucchiaio



☐ Mela



☐ Fiocco



☐ Foglia



☐ Biscotto



☐ Carota



☐ Guanto



I due giardini del gatto

Riesci a trovare le 5 differenze?



Quando hai finito, colora i disegni!

La casa sull'albero stregata

Trova e cerchia gli 8 oggetti nascosti.



☐ Chiave



☐ Cucchiaio



☐ Fiocco



☐ Guanto



☐ Mela



☐ Foglia



☐ Bacchetta



☐ Calzino



Il laboratorio del ragno

Trova 2 cerchi, 2 triangoli e 2 quadrati.

Cerca le forme con il bordo spesso.

2 cerchi	2 triangoli	2 quadrati
☐ ☐	☐ ☐	☐ ☐



Dolcetto o scherzetto?

Trova e cerchia gli 8 oggetti nascosti.



☐ Chiave

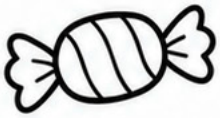

☐ Caramella



☐ Cucchiaio



☐ Guanto



☐ Mela



☐ Foglia



☐ Calzino



☐ Bacchetta



Di chi è questa ombra?

Collega ogni disegno alla sua ombra.

























Quando hai finito, colora i disegni!

Il labirinto di mais

Segui il percorso fino al cesto di zucche.
Trova le 4 stelle lungo il cammino.



PARTENZA

ARRIVO



Quando hai finito, colora il mais e le zucche!

La pasticceria dei mostri

Trova e cerchia i 9 oggetti nascosti.

- ☐ Chiave
- ☐ Guanto
- ☐ Calzino
- ☐ Mela
- ☐ Carota
- ☐ Foglia
- ☐ Fiocco
- ☐ Bacchetta
- ☐ Bottone



Zucche gemelle

Trova e collega le 5 coppie uguali.



Colora le tue zucche gemelle!

Il parco al chiaro di luna

Trova e cerchia i 9 oggetti nascosti.

- ☐ Chiave
- ☐ Cucchiaio
- ☐ Fiocco
- ☐ Guanto
- ☐ Mela
- ☐ Foglia
- ☐ Calzino
- ☐ Bacchetta
- ☐ Bottone



Conta i dolcetti

Conta i dolcetti di ogni tipo nella vetrina.
Scrivi i totali nelle caselle.



Lecca-lecca	Caramelle	Dolcetti triangolari	Cioccolato

Quando hai finito, colora i dolcetti!

La biblioteca della strega

Trova e cerchia i 10 oggetti nascosti.



☐ Chiave



☐ Cucchiaio



☐ Fiocco



☐ Guanto



☐ Mela



☐ Foglia



☐ Calzino



☐ Bacchetta



☐ Bottone



☐ Carota



Il bucato dei fantasmini

Riesci a trovare le 6 differenze?





Quando hai finito, colora i disegni!

Le sequenze di Halloween

Disegna ciò che viene dopo in ogni riga.

1 

2 

3 

4 

5 

6 

Quando hai finito, colora i disegni!

La scuola dei mostri

Trova e cerchia i 10 oggetti nascosti.



☐ Chiave



☐ Cucchiaio



☐ Fiocco



☐ Guanto



☐ Mela



☐ Foglia



☐ Calzino



☐ Bacchetta



☐ Bottone



☐ Carota



La festa delle zucche

Trova e cerchia i 10 oggetti nascosti.





La grande caccia di Halloween

Sfida finale! Trova e cerchia i 12 oggetti nascosti.

- ☐ Chiave
- ☐ Cucchiaio
- ☐ Fiocco
- ☐ Guanto
- ☐ Mela
- ☐ Foglia
- ☐ Calzino
- ☐ Bacchetta
- ☐ Bottone
- ☐ Carota
- ☐ Caramella
- ☐ Spazzolino



Soluzioni
Pagine 2–7

Pagina 2 · Come si gioca



Stella: sul fantasmino.
Caramella: accanto alla zucca.
Luna: sopra la staccionata.

Pagina 3 · Il campo di zucche



Chiave: tra le zucche in primo piano.
Fiocco: sul manico del cesto.
Cucchiaio: contro la zucca a destra.
Stella: sulla piccola zucca in fondo.
Foglia: sul tralcio in basso a destra.

Pagina 4 · L'armadio dei costumi



Maschera: sul ripiano in alto.
Bacchetta: accanto alle scarpe.
Corona: dentro il baule.
Papillon: sul mantello centrale.
Cintura: sullo sgabello.
Occhiali: sulla gruccia a destra.

Pagina 5 · Il picnic dei fantasmini



Mela: a sinistra del cesto.
Biscotto: sul davanti della coperta.
Tramezzino: dietro il cesto, a destra.
Cucchiaio: contro il cesto.
Forchetta: davanti, a sinistra.
Tazza: accanto al fantasma a destra.

Pagina 6 · La cucina della strega



Fungo: accanto alla legna.
Carota: nel cesto.
Mela: sul ripiano in alto a sinistra.
Cucchiaio: sul banco a destra.
Frusta: accanto alla finestra.
Chiave: sul panno piegato.
Boccetta: accanto al pentolone a destra.

Pagina 7 · Conta i pipistrelli



Pipistrelli: 6 **Zucche: 5** **Fantasmi: 3**

Soluzioni
Pagine 8–13



Pagina 8 · La cameretta del mostro

Spazzolino: sul cuscino.
Calzino: sul paralume.
Cucchiaio: tra i libri.
Chiave: sul tappeto.
Carota: sul comodino.
Guanto: sulla colonna del letto.
Tazza: nel baule dei giochi.



Pagina 9 · La sfilata di Halloween

Chiave: vicino al marciapiede, a sinistra.
Cucchiaio: nella tasca del robot.
Mela: sul muretto a sinistra.
Fiocco: sul sacchetto del dinosauro.
Foglia: sul marciapiede, a destra.
Biscotto: nel sacchetto del pirata.
Carota: sul cappello della strega.
Guanto: sulla ringhiera in fondo.



Pagina 10 · I due giardini del gatto

Le cinque differenze:
Campanello; naso della zucca; petali del fiore;
nodo nella staccionata; numero di sassi.



Pagina 11 · La casa sull'albero stregata

Chiave: sulla veranda.
Cucchiaio: lungo il ramo a sinistra.
Fiocco: sulla corda della veranda.
Guanto: sulla scala.
Mela: sul ramo in alto a destra.
Foglia: alla base dell'albero, a destra.
Bacchetta: accanto al tronco, a sinistra.
Calzino: sul ramo a destra.



Pagina 12 · Il laboratorio del ragno

Cerchi: in alto a sinistra e al centro a destra.
Triangoli: in alto a destra e in basso a sinistra.
Quadrati: al centro a sinistra e in basso a destra.



Pagina 13 · Dolcetto o scherzetto?

Chiave: sullo zerbino a sinistra.
Caramella: sul gradino centrale.
Cucchiaio: accanto alla zucca a sinistra.
Guanto: sulla ringhiera centrale.
Mela: sulla fioriera a destra.
Foglia: sul marciapiede a destra.
Calzino: sulla ringhiera a sinistra.
Bacchetta: accanto alla porta a destra.

Soluzioni
Pagine 14–19



Pagina 14 · Di chi è questa ombra?

Ombre a destra, dall'alto verso il basso:
Pipistrello, caramella, zucca, gatto,
cappello da strega, fantasma.



Pagina 15 · Il labirinto di mais

Stelle: in alto a sinistra, al centro a destra,
in basso a sinistra e in fondo a destra.
Arrivo: l'apertura in basso a destra.



Pagina 16 · La pasticceria dei mostri

Chiave: sul banco, in basso a sinistra.
Guanto: sul sacco di farina.
Calzino: sul ripiano in alto a destra.
Mela: accanto alla ciotola.
Carota: sulla teglia a destra.
Foglia: vicino al pane, in alto a destra.
Fiocco: sul dolcetto davanti.
Bacchetta: tra gli utensili a sinistra.
Bottone: accanto al mattarello.



Pagina 17 · Zucche gemelle

Conta le righe dall'alto.

Sinistra 1 → Destra 3
Sinistra 2 → Destra 4
Sinistra 3 → Destra 1
Sinistra 4 → Destra 5
Sinistra 5 → Destra 2



Pagina 18 · Il parco al chiaro di luna

Chiave: accanto al palo dell'altalena.
Cucchiaio: sulla panchina.
Fiocco: sulla corda dell'altalena.
Guanto: sulla scala dello scivolo.
Mela: accanto alla gamba della panchina.
Foglia: a terra, in basso a destra.
Calzino: sul manico del dondolo.
Bacchetta: accanto allo scivolo.
Bottone: vicino alle pietre.



Pagina 19 · Conta i dolcetti

Lecca-lecca: 6
Caramelle: 5
Dolcetti triangolari: 7
Cioccolato: 4

Soluzioni

Pagine 20–25

Pagina 20 · La biblioteca della strega

Chiave: scaffale in basso a sinistra.
Cucchiaio: sul libro aperto.
Fiocco: pila di libri in alto a destra.
Guanto: sullo sgabello.
Mela: ripiano in alto a sinistra.
Foglia: scaffale centrale a destra.
Calzino: ripiano in basso a destra.
Bacchetta: scaffale a sinistra.
Bottone: accanto ai rotoli.
Carota: pila di libri al centro a sinistra.

Pagina 21 · Il bucato dei fantasmini

Le sei differenze:
Cuore sulla maglietta; righe del calzino; bocca del lenzuolo; gambo della zucca; numero di sassi; nuvola.

Pagina 22 · Le sequenze di Halloween

1. Cappello
2. Gatto
3. Cappello
4. Pipistrello
5. Gatto
6. Gatto

Pagina 23 · La scuola dei mostri

Chiave: a terra vicino allo zaino a sinistra.
Cucchiaio: tra i libri sullo scaffale.
Fiocco: manico dello zaino a destra.
Guanto: schienale della sedia a sinistra.
Mela: sulla cattedra.
Foglia: nel libro aperto al centro.
Calzino: sullo zaino a destra.
Bacchetta: accanto alla lavagna.
Bottone: a terra vicino al banco centrale.
Carota: sulla mensola della lavagna.

Pagina 24 · La festa delle zucche

Chiave: accanto alla base del lancio anelli.
Cucchiaio: sul tavolo dei dolci.
Fiocco: sul filo del palloncino.
Guanto: sullo schienale della sedia.
Mela: vicino alle zucche sul tavolo.
Foglia: a terra, in basso a destra.
Calzino: bordo sinistro della tovaglia.
Bacchetta: accanto al bersaglio.
Bottone: a terra, davanti al centro.
Carota: accanto ai sacchetti del gioco.

Pagina 25 · La grande caccia di Halloween

Chiave: scaffale della biblioteca.
Cucchiaio: banco della cucina.
Fiocco: pacco sulla poltrona.
Guanto: colonna del letto.
Mela: accanto al pentolone.
Foglia: scaffale in alto della biblioteca.
Calzino: comodino della camera.
Bacchetta: finestra della biblioteca.
Bottone: tappeto vicino alle scale.
Carota: mensola della cucina.
Caramella: mensola del camino.
Spazzolino: cuscino della camera.

Diploma di detective di Halloween

Ho completato la caccia di Halloween!

Nome

_____

Data

_____



Bravo, detective di Halloween!

Una caccia di Halloween piena di giochi!

Unisciti a fantasmini, buffi mostri e gatti curiosi in un'avventura di Halloween ricca di giochi

- Scene cerca e trova
- Giochi per contare e sequenze illustrate
- Labirinti, abbinamenti e differenze
- Disegni da colorare e diploma da detective

Per bambini curiosi dai 5 agli 8 anni

